

[www.hogladih.com](http://www.hogladih.com)

new  
**CON  
CEPT 2.0**

*Nuevo Catálogo de Hogar.*

Reinventa tu espacio, deja que tus sentidos descubran las muchas posibilidades del mueble auxiliar.

**HOGGLADIH**  
MOBILIARIO

# HOLA!

*Queremos darte la bienvenida.*

Nuestra empresa, a lo largo de todos estos años dedicándonos al sector del mueble, ha conseguido desarrollar y avanzar una línea definida por la imaginación, innovación y funcionalidad. Todo ello, nos ha permitido mantenernos actualizados y seguir ampliando horizontes, para nuestro crecimiento.

La dedicación continua por innovar, por combinar funcionalidad y estética, por acercar el Mueble en general al "gran público", nos hace ofrecer cada vez una gama más amplia de artículos y estar situados como una empresa con gran capacidad para afrontar el futuro, con mucha ilusión, compromiso y garantías.

HOGLADIH quiere ser mucho más que una empresa de mobiliario, quiere ser un referente de satisfacción para el cliente y una gran familia para todos los que estamos dentro de ella."

La nueva línea CONCEPT 2.0 es una serie adicional y complementaria a la colección anterior. Es un paso más en nuestras líneas modernas de mobiliario. Un concepto de mueble actual con el que queremos compartir con todos nuestros clientes.

GRUPO  
HOGLADIH



[www.hogladih.com](http://www.hogladih.com)

## INDICE DE CONTENIDO.

08  
SALONES

36  
APARADORES

46  
AUXILIARES

52  
RECIBIDORES

66  
CONSOLAS

### COMBINACIONES PARA TU SALÓN.

Cada uno tiene una concepción del salón de sus sueños distinta. Sin embargo, quien siga un par de reglas básicas, puede sacar lo mejor de cualquier salón. Uno siempre debe tener en cuenta, por un lado, las condiciones del espacio pero, por otra parte, también debe dejar que las preferencias personales se dejen ver en la distribución. Un salón se convierte en un hogar, si es acogedor y refleja nuestra individualidad.

### MOBILIARIO PARA CUALQUIER LUGAR DE LA CASA.

Los muebles auxiliares nos ayudarán a darle el toque final a nuestro hogar y su decoración.

A la hora de elegir la decoración de nuestra casa, no debemos pensar solo en los muebles principales, también en los muebles auxiliares, ya que nos ayudarán a completar la decoración en cada estancia.

Este tipo de muebles nos ofrecen grandes opciones, no sólo en lo que respecta a la decoración de nuestro hogar, también en el aprovechamiento de los espacios de cada estancia.

### DA LA BIENVENIDA A TU HOGAR DE UNA MANERA ACTUAL.

El hogar comienza en la entrada, en el hall, en el recibidor... Hay muchos nombres para esta habitación esencial en el domicilio. El recibidor acoge tanto a los habitantes de la casa, cada día, como a los invitados en fiestas y ocasiones especiales, es la carta de presentación del domicilio. La primera impresión que se llevará todo el que entre por la puerta.

Para cualquier tipo de publicidad con nuestras imágenes o fotografías del catálogo será imprescindible solicitar nuestra autorización por escrito. Todo el contenido de esta tarifa técnica, así como su correspondiente catálogo, están protegidos por Copyright atendiendo a la ley de propiedad intelectual vigente.

Explora nuestro mundo



# EN LOS DETALLES ESTÁ LA DIFERENCIA

*Sentimos lo que hacemos.*



## SISTEMA MODULAR. CREA RECIBIDORES A MEDIDA

Todos sabemos de la importancia de la zona de entrada al hogar, por eso hemos querido con la colección CONCEPT 2.0 darle un enfoque diferente y práctico al recibidor. Hemos dotado a nuestros muebles de una función más útil, un sistema modular de almacenaje para que cada uno pueda combinar las piezas acorde a sus necesidades.



## DETALLES PARA PUERTAS EXCLUSIVO

La colección CONCEPT 2.0 lleva su propio sello de identidad, un detalle exclusivo de esta serie es su forma en las puertas. Hemos querido aportar un toque de diseño y carácter personal a nuestras piezas, para aportar esa sensación de modernidad que nos gusta. El detalle central esta disponible en tres colores, Antracita, Blanco Roto y Lava, son las tres opciones para el elemento decorativo.

También en la colección concept 2.0 hemos querido dejar el modelo de puertas sin detalle para aquellas personas que busquen una línea más sobria y sencilla.

Hemos pensado en todo tipo de públicos y sus necesidades, en crear muebles con espacio para guardar cosas, pero también elegantes y modernos.

## CREA UN RECIBIDOR A TU GUSTO

Para el recibidor disponemos de arcones que hacen la función de asiento o zona de almacenaje, también disponemos de paneles, percheros, espejos o zapateros.

Todos son perfectamente combinables entre sí, así podrás crear un recibidor como necesites, juntando unas piezas con otras para dar con la mejor opción para tu hogar.

## ELIGE ENTRE NUESTROS MODELOS DE PATA

Todos nuestros modelos incluyen una pata regulable, pero para esta colección hemos querido incorporar dos tipos de patas extras para elegir.

Por un lado tenemos el modelo de bancada con PATA METÁLICA, que es una pata en forma de doble L invertida y por otro una pata BASIC con forma angulada. Tanto una como otra son opcionales y cada una aporta un toque de personalidad distinto a nuestro mueble. Combina la opción que más te guste, ya sea con una puerta lisa o con una puerta con detalle.

## DETALLES EN CRISTAL

Muchas de nuestras piezas de la colección CONCEPT 2.0 llevan un elemento decorativo de cristal. Son elementos que aportan sofisticación, ligereza y diseño al mueble. Son piezas con esquinas enteras de cristal que hacen que sea un elemento muy original y llamativo.

Tenemos elementos de cristal en bajos para televisión, aparadores o vitrinas, eso aporta al hogar una sensación de amplitud y luminosidad excelentes.



## APLIQUES DE LED PARA PONER DONDE QUIERAS

Para esta colección hemos incorporado un accesorio LED de gran utilidad, que se puede fijar de manera independiente a cualquier parte del mueble. Hemos querido evitar las instalaciones y los mecanismos innecesarios, para que todo sea más fácil y sencillo. El dispositivo es totalmente independiente y dispone de un sistema de recarga USB con gran durabilidad en horas de luz.



## OPCIÓN DE PUERTA LISA CON DISTINTOS COLOR

No olvidemos nuestras puertas lisas, hemos creado este modelo de puerta para aquellas personas que quieran una línea más sencilla. Para esta opción disponemos de la posibilidad de cambiar los frentes de color, para dar así un toque más sofisticado y no tan neutro. Disponemos de seis acabados distintos para frentes de puerta lisa. Una gran variedad para elegir el que más nos guste.

# UN OASIS EN TU HOGAR

Los elementos únicos de una casa son capaces de transportarte a otros lugares y a otras épocas. Precisamente esa exclusividad es lo que buscan los amantes de la decoración, buscando piezas que han sido tratadas de forma particular.





1.

2.

3.

- 1./ ESTANTERIA, **HI-5322B**. Color Roble Nórdico  
Medidas ⇨120x435x722,5 cm. **67 PTOS.**
- 2./ MOD. COLGAR VERTICAL, **HA-607D**. Color Roble Nórdico.  
Medidas ⇨35x190x727 cm. **61 PTOS Unidad**
- 3./ BAJO TV CON DETALLE con pata metálica, **HA-2009T**. Color Roble Nórdico / Antracita.  
Medidas ⇨200x145(+18)x740 cm. **302 PTOS. + LED 18 PTOS (TOTAL 320 PTOS).**
- 4./ MESA CENTRO, **HA-2155**. Color Roble Nórdico  
Medidas ⇨110x145x760 cm. **114 PTOS.**

**TOTAL COMPOSICIÓN : 623 PTOS.**



4.



5.

6.

7.

8.

5./ MESA COMEDOR EXT.,  
**HA-2168.** Color Roble Nórdico.  
Medidas  $\varnothing 140(+40) \times 75 \times 90$  cm.  
**222 PTOS.**

6./ VITRINA ESQUINA CRISTAL  
con pata basic, **HA-4006TD.** Color  
Roble Nórdico / Antracita. Medidas  
 $\varnothing 75 \times 178(+10) \times 35$  cm.  
**231 PTOS UNIDAD.**

7./ APARADOR con pata metálica,  
**HA-3003T.**

Color Roble Nórdico / Antracita.  
Medidas  $\varnothing 150 \times 70(+18) \times 40$  cm.  
**295 PTOS UNIDAD.**

8./ VITRINA ESQUINA CRISTAL con  
pata basic, **HA-4006TI.** Color Roble  
Nórdico / Antracita.  
Medidas  $\varnothing 75 \times 178(+10) \times 35$  cm.  
**231 PTOS UNIDAD.**

**TOTAL COMPOSICIÓN : 979 PTOS.**



- 1./ VITRINA BAJA con botellero y pata metálica, **HA-4003TB**. Color Roble Amazona / Antracita.  
Medidas  $\varnothing$ 120x $\varnothing$ 120(+18)x $\varnothing$ 37 cm. **343 PTOS.**
- 2./ ESTANTERIA, **HI-5322B**. Color Roble Amazona.  
Medidas  $\varnothing$ 120x $\varnothing$ 35x $\varnothing$ 22,5 cm. **67 PTOS.**
- 3./ BAJO TV CON DETALLE con pata metálica, **HA-2008T**. Color Roble Amazona / Antracita.  
Medidas  $\varnothing$ 180x $\varnothing$ 45(+18)x $\varnothing$ 40 cm. **292 PTOS.**
- 4./ MESA CENTRO ELEV., **HA-2157**. Color Roble Amazona / Antracita.  
Medidas  $\varnothing$ 110x $\varnothing$ 45x $\varnothing$ 60 cm. **148 PTOS. + LED 18 PTOS. (TOTAL 166 PTOS).**

**TOTAL COMPOSICIÓN : 868 PTOS.**





1./ BAJO TV CON DETALLE con pata metálica, HA-2008T. Color Blanco Roto / Lava. Medidas  $\varnothing$ 180x445(+18)x140 cm. 292 PTOS.

2./ VITRINA ESQUINA CRISTAL con pata metálica, HA-4006LD. Color Blanco Roto. Medidas  $\varnothing$ 75x178(+10)x235 cm. 252 PTOS.

3./ VITRINA ESQUINA CRISTAL con pata metálica, HA-4006LI. Color Blanco Roto. Medidas  $\varnothing$ 75x178(+10)x235 cm. 252 PTOS.

TOTAL COMPOSICIÓN : 796 PTOS.



1./ MOD. COLGAR HORIZONTAL, HA-627A. Color Roble Aurora / Antracita.  
Medidas 90x35x27 cm. 65 PTOS.  
2./ ESTANTERIA, HI-5322B. Color Roble Aurora.  
Medidas 120x35x22,5 cm. 67 PTOS.  
3./ BAJO TV con pata basic, HA-2009L. Color Roble Aurora / Antracita.  
Medidas 200x45(+10)x40 cm. 240 PTOS.

TOTAL COMPOSICIÓN : 372 PTOS.

1.

2.

3.



- 4./ MESA CENTRO, HA-2156.  
Color Roble Aurora. Medidas  $\varnothing$ 110x $\varnothing$ 45x $\varnothing$ 60 cm. 144 PTOS.
- 5./ MESA COMEDOR EXT., HA-2168.  
Color Roble Aurora. Medidas  $\varnothing$ 140(+40)x $\varnothing$ 75x $\varnothing$ 90 cm. 222 PTOS.
- 6./ CONJUNTO ESTANTERÍA N°01.  
Color Roble Aurora / Antracita. Medidas  $\varnothing$ 168,5x $\varnothing$ 200x $\varnothing$ 27 cm. 266 PTOS.
- TOTAL CONJUNTO : 632 PTOS.**



# COMBINA EL DETALLE CENTRAL

*Sentimos lo que hacemos.*

Así son los detalles decorativos de la nueva colección CONCEPT 2.0. Un elemento llamativo y único de estas colecciones donde la PIEZA DECORATIVA aporta un carácter único y personal al mobiliario. Existen una gran variedad de acabados para elegir la pieza central de las dos puertas, una combinación perfecta entre el color de base y el detalle.



1.

- 1./ BAJO TV con pata metálica, **HA-2008T**.  
Color Roble Viejo / Antracita.  
Medidas ⇨180x45(+18)x740 cm. **292 PTOS.**
- 2./ BAJO TV con pata metálica, **HA-2008L**.  
Color Roble Nórdico / Antracita.  
Medidas ⇨180x45(+18)x740 cm. **265 PTOS.**
- 3./ BAJO TV con pata basic, **HA-2008L**.  
Color Roble Viejo / Blanco Roto.  
Medidas ⇨180x45(+18)x740 cm. **230 PTOS.**
- 4./ BAJO TV con pata metálica, **HA-2008T**.  
Color Roble Amazona / Antracita.  
Medidas ⇨180x45(+18)x740 cm. **292 PTOS.**



2.



Los bajos para televisión de la colección **CONCEPT 2.0** son ideales para colocarlas en aquellos rincones o paredes que nuestro hogar necesite y que a veces no sabemos que poner. No sólo como mueble de televisión, sino como aparadores bajos donde poner nuestras obras de arte. Los colores y el diseño de esta colección combina con cualquier otro elemento que tengamos en el hogar. Podemos elegir dos tipos distintos de frentes y en distintos acabados. También disponemos de 2 modelos de patas para combinar.



3.



4.




**1./** BAJO TV con pata metálica, **HA-2009L**.  
Color Roble Amazona.  
Medidas  $\varnothing 200 \times \varnothing 45 (+18) \times 740$  cm. **275 PTOS.**  
**2./** PANEL PARED T.V + LED, **HI-5418**.  
Color Roble Amazona.  
Medidas  $\varnothing 140 \times \varnothing 100 \times 711$  cm.  
**137 PTOS + LED 85 PTOS (TOTAL 222 PTOS).**

**TOTAL COMPOSICIÓN : 497 PTOS.**

# ELEMENTOS DE PELÍCULA

Aquí podemos apreciar las calidades y los detalles de los paneles para televisión con BRAZO EXTENSIBLE, para poder ver lo que quieras desde cualquier sitio. También esta como opción el panel con TIRA DE LED con luz perimetral, para crear ambientes relajantes y sofisticados en tu salón.





- 1./ BAJO TV con pata basic, **HA-2007T**. Color Roble Amazona / Blanco. Medidas  $\varnothing 150 \times \varnothing 45 (+10) \times 740$  cm. **247 PTOS.**  
 2./ ESTANTERÍA, **HI-5322C**. Color Roble Amazona. Medidas  $\varnothing 150 \times \varnothing 35 \times 25$  cm. **72 PTOS.**  
 3./ MESA CENTRO ELEV., **HA-2157**. Color Roble Amazona / Blanco. Medidas  $\varnothing 110 \times \varnothing 45 \times 60$  cm. **148 PTOS.**  
 4./ AUXILIAR. con pata basic, **HA-3106T**. Color Roble Amazona / Blanco. Medidas  $\varnothing 90 \times \varnothing 130 (+10) \times 734$  cm. **167 PTOS.**

**TOTAL COMPOSICIÓN : 634 PTOS.**

# MUY PRÁCTICA Y VERSÁTIL

Vitrinas de diseño moderno con estantes de cristal y otro de madera en medio para aportar consistencia a la estructura. Queremos dar a nuestros clientes la opción de modificar y personalizar la puerta acorde a su estilo. Podemos incluir iluminación LED en los laterales de la vitrina, que harán de esta pieza un elemento de salón todavía más llamativo y elegante.



1./ VITRINA BAJA y pata metálica, **HA-4003T**. Color Roble Aurora / Antracita.

Medidas  $\varnothing 120 \times \varnothing 120(+18) \times 737$  cm. **306 PTOS.**

2./ VITRINA BAJA y pata basic, **HA-4003L**. Color Roble Nórdico.

Medidas  $\varnothing 120 \times \varnothing 120(+10) \times 737$  cm. **258 PTOS.**





1.

2.

1./ BAJO TV con pata metálica, HA-2008T. Color Blanco Roto / Antracita. Medidas ⇨180x45(+18)x740 cm. 292 PTOS.  
2./ CONJUNTO ESTANTERÍA N°02. Color Blanco Roto. Medidas ⇨90x2200x27 cm. TOTAL CONJUNTO : 160 PTOS.

TOTAL COMPOSICIÓN : 452 PTOS.



# APARADORES CON ALMA

*Diseñamos con el corazón.*



1./ APARADOR con pata metálica, **HA-3003T**. Color Roble Aurora / Lava.  
Medidas ↻150xϕ70(+18)x740 cm. **295 PTOS.**



1./ APARADOR con pata metálica, **HA-3002L**. Color Roble Viejo. Medidas  $\varnothing 180 \times \varnothing 70 (+18) \times 740$  cm. **283 PTOS.**  
 2./ APARADOR con pata basic, **HA-3002L**. Color Roble Amazona. Medidas  $\varnothing 180 \times \varnothing 70 (+18) \times 740$  cm. **248 PTOS.**  
 3./ APARADOR con pata metálica, **HA-3002T**. Color Roble Nórdico / Antracita. Medidas  $\varnothing 180 \times \varnothing 70 (+18) \times 740$  cm. **310 PTOS.**



# LA CALIDEZ DE LO NATURAL

*Acabados que transmiten.*

La madera aporta calidez a cualquier estancia, es un elemento natural que, de alguna manera, nos vincula con la tierra y convierte cualquier vivienda en un espacio acogedor. Con el nuevo color, ROBLE AMAZONA, hemos querido transmitir ese sentimiento, un sentimiento nuevo y renovado.

APARADOR con pata basic, HA-3005T. Color Roble Amazonas / Blanco. Medidas  
↔150x↑70(+10)x↗40 cm. 292 PTOS.+ LED 18 PTOS (TOTAL 310 PTOS).





Los aparadores de la colección CONCEPT 2.0 son ideales para colocarlas tanto en salones como en dormitorios, como el cualquier otra parte que nuestro hogar tan solo hace falta tener una buena idea de cual será su espacio ideal. Podemos elegir dos tipos distintos de frentes con distintos acabados. También disponemos de dos modelos de patas para combinar.

**1./ APARADOR con pata metálica, HA-3004T.**  
Color Blanco Roto / Antracita.

Medidas  $\varnothing 180 \times \varnothing 70 (+18) \times \varnothing 40$  cm. **339 PTOS.**

**2./ ESPEJO, HA-7205.**

Color Antracita.

Medidas  $\varnothing 87 \times \varnothing 87 \times \varnothing 1,5$  cm. **99 PTOS.**

**3./ APARADOR con pata basic, HA-3004T.**

Color Roble Viejo / Blaco Roto.

Medidas  $\varnothing 180 \times \varnothing 70 (+10) \times \varnothing 40$  cm. **304 PTOS.**

**4./ APARADOR con pata metálica, HA-3004L.**

Color Roble Nórdico / Antracita.

Medidas  $\varnothing 180 \times \varnothing 70 (+18) \times \varnothing 40$  cm. **312 PTOS.**

**5./ APARADOR con pata basic, HA-3004T.**

Color Roble Aurora.

Medidas  $\varnothing 180 \times \varnothing 70 (+10) \times \varnothing 40$  cm. **304 PTOS.**

**6./ ESPEJO, HA-7203.**

Color Roble Aurora.

Medidas  $\varnothing 60 \times \varnothing 60 \times \varnothing 1,5$  cm. **78 PTOS.**

1./ VITRINA BAJA con botellero y pata metálica, HA-4003LB.  
Color Roble Amazona. Medidas 120x120(+18)x737 cm. 329 PTOS.  
2./ VITRINA BAJA y pata basic, HA-4003L.  
Color Roble Amazona. Medidas 120x120(+10)x737 cm. 293 PTOS.

1.

2.



Los aparadores de la colección **CONCEPT 2.0** son ideales para colocarlas tanto en salones como en dormitorios, como el cualquier otra parte que nuestro hogar tan solo hace falta tener una buena idea de cual será su espacio ideal. Podemos elegir dos tipos distintos de frentes con distintos acabados. También disponemos de dos modelos de patas para combinar.

**1./ AUXILIAR con pata metálica, HA-4005T.**  
Color Roble Nórdico / Lava.  
Medidas  $\varnothing 90 \times \varnothing 70(+18) \times \varnothing 35$  cm. **181 PTOS.**  
**2./ ESPEJO, HA-7020.** Color Roble Nórdico.  
Medidas  $\varnothing 68 \times \varnothing 90 \times \varnothing 2,2$  cm. **39 PTOS.**

**3./ AUXILIAR con pata basic, HA-4005L.**  
Color Roble Aurora / Antracita.  
Medidas  $\varnothing 90 \times \varnothing 70(+10) \times \varnothing 35$  cm. **128 PTOS.**  
**4./ ESPEJO, HA-7205.** Color Antracita.  
Medidas  $\varnothing 87 \times \varnothing 87 \times \varnothing 1,5$  cm. **99 PTOS.**

**5./ AUXILIAR con pata metálica, HA-4005T.**  
Color Roble Viejo / Blanco Roto.  
Medidas  $\varnothing 90 \times \varnothing 70(+18) \times \varnothing 35$  cm. **181 PTOS.**  
**6./ ESPEJO, HA-7203.** Color Roble Viejo.  
Medidas  $\varnothing 60 \times \varnothing 60 \times \varnothing 5$  cm. **78 PTOS.**







# LA CALIDEZ DE LO NATURAL

*Acabados que transmiten.*

La madera aporta calidez a cualquier estancia, es un elemento natural que, de alguna manera, nos vincula con la tierra y convierte cualquier vivienda en un espacio acogedor. Con el nuevo color, ROBLE AMAZONA, hemos querido transmitir ese sentimiento, un sentimiento nuevo y renovado.

AUXILIAR con pata basic, **HA-3106T**. Color Roble Aurora / Antracita.  
Medidas ↻90x↻130(+10)x↻34 cm. **167 PTOS.**





## UN MUEBLE BAR O UN ESPACIO PARA GUARDAR ZAPATOS

Nuestro mobiliario se adapta también a zonas amplias, donde pueden acompañar a una mesa de comedor o como muebles bar independiente. Su aspecto moderno y práctico hacen que no desentonen con otros muebles del hogar. Ideales como zapateros, elemento de almacenaje o pequeño mueble bar. Las posibilidades de aprovechamiento del espacio dependen de nuestra imaginación, la versatilidad de nuestros muebles son la clave del éxito.

AUXILIAR, HA-3107.  
Color Roble Nórdico / Antracita.  
Medidas  $\leftrightarrow 90 \times \updownarrow 124 \times \nearrow 27$  cm. 164 PTOS.





# BIENVENIDO A TU HOGAR

*Sentimos lo que hacemos.*

La entrada de una casa es como la cara de una persona, debe dar una imagen correcta y que defina la personalidad de sus habitantes, y ¿por qué no además darle una utilidad? Es muy importante escoger un diseño que muestre nuestro gusto y nuestra forma de ser y se adapte al tamaño y características de nuestra estancia.

Con el nuevo catalogo CONCEPT 2.0 hemos querido poner especial esmero en el diseño y confección de una serie de módulos combinables para que tu recibidor sea una zona especial cuando entremos al hogar.

Este tipo de piezas modulares nos permiten aprovechar al máximo esta parte de la casa muchas veces olvidada mejorando su estética y diseño. También nos permite maximizar de la mejor forma cada metro cuadrado, los muebles para recibidores son una excelente solución para nuestras casas.

- 1./ AUXILIAR con espejo, **H-3126**. Color Roble Amazona. Medidas 70x200x33 cm. **230 PTOS.**
- 2./ PANEL con perchas, **HA-4133**. Color Roble Amazona. Medidas 70x152x15 cm. **74 PTOS. + LED 18 PTOS (TOTAL 92PTOS) UNIDAD**
- 3./ AUXILIAR-ASIENTO, **HA-4130C**. Color Roble Amazona. Medidas 70x45x33 cm. **68 PTOS. UNIDAD**
- 4./ AUXILIAR, **HA-3127**. Color Roble Amazona / Blanco. Medidas 70x200x2 cm. **217 PTOS.**

**TOTAL COMPOSICIÓN : 767 PTOS.**

## AHORA PODRÁS TENER TODO RECOGIDO Y ORDENADO

Es un arcón que hace la función de asiento, muy práctico para tener todos los juguetes, zapatos o ropa de temporada bien recogidos. Disponible con un cojín acolchado opcional. Incluye una funda con un tejido apto para el lavado.

Existen varias opciones de panel, uno simple con perchas o con espejo. El sistema de Led también es opcional. Un sistema modular amplio y completo.

1./ PANEL con perchas, **HA-4133**. Color Roble Nórdico. Medidas 70x152x15 cm. **74 PTOS.**

2./ PANEL con espejo, **HA-4134**. Color Roble Nórdico. Medidas 70x152x15 cm. **87 PTOS.+ LED 18 PTOS (TOTAL 105PTOS).**

3./ AUXILIAR-ASIENTO, **HA-4130C**. Color Roble Nórdico. Medidas 70x45x33 cm. **68 PTOS. UNIDAD**

**TOTAL COMPOSICIÓN : 315 PTOS.**





## COMBINA TUS PIEZAS COMO MEJOR NECESITES

Con este nuevo concepto podemos redistribuir los diferentes módulos y colocarlos para buscar la solución que mejor se adapte a nuestro espacio. Aquí podemos ver dos ejemplos de espacios distintos con misma solución. Un mismo espacio para un recibidor pero con una colocación del mobiliario adaptada a tu hogar.

- 1./ ESPEJO, HA-7204. Color Blanco Roto. Medidas 70x40x75 cm. 54 PTOS.
- 2./ AUXILIAR, HA-4131. Color Blanco Roto. Medidas 70x82x733 cm. 104 PTOS.
- 3./ PANEL con perchas, HA-4133. Color Blanco Roto. Medidas 70x152x715 cm. 74 PTOS.+ LED 18 PTOS (TOTAL 92 PTOS).
- 4./ AUXILIAR-ASIENTO, HA-4130C. Color Blanco Roto. Medidas 70x45x733 cm. 68 PTOS.

**TOTAL COMPOSICIÓN : 318 PTOS.**



# RECIBIDORES MODULARES

*La entrada versatil a tu hogar.*

1./ PERCHERO, HA-4135. Color Roble Amazona.

Medidas ⇨70x40x72 cm. **63 PTOS.**

2./ PANEL con espejo, HA-4134. Color Roble Amazona.

Medidas ⇨70x152x715 cm. **87 PTOS.+ LED 18 PTOS (TOTAL 105 PTOS).**

3./ BANQUETA, HA-4132. Color Roble Amazona.

Medidas ⇨70x45x733 cm. **128 PTOS.**

4./ AUXILIAR-ASIENTO, HA-4130C. Color Roble Amazona.

Medidas ⇨70x45x733 cm. **68 PTOS.**

**TOTAL COMPOSICIÓN : 364 PTOS.**






1.

2.

1./ AUXILIAR con espejo, H-3126.  
Color Roble Viejo.  
Medidas  $\leftrightarrow$ 70x $\updownarrow$ 200x $\updownarrow$ 33 cm. 230 PTOS.  
2./ PERCHERO, HA-4135.  
Color Roble Viejo.  
Medidas  $\leftrightarrow$ 70x $\updownarrow$ 40x $\updownarrow$ 2 cm. 63 PTOS.  
3./ AUXILIAR-ASIENTO, HA-4130C.  
Color Roble Viejo.  
Medidas  $\leftrightarrow$ 70x $\updownarrow$ 45x $\updownarrow$ 33 cm. 68 PTOS. UNIDAD  
**TOTAL COMPOSICIÓN : 429 PTOS.**

3.



**1./ PANEL con perchas, HA-4133.**  
 Color Roble Amazona.  
 Medidas ⇨70x152x15 cm.  
**74 PTOS. UNIDAD + LED 18 PTOS (TOTAL 92 PTOS).**  
**2./ AUXILIAR-ASIENTO, HA-4130C.**  
 Color Blanco Roto.  
 Medidas ⇨70x45x33 cm. **68 PTOS. UNIDAD**  
**3./ AUXILIAR con espejo, H-3126.**  
 Color Roble Amazona / Blanco Roto.  
 Medidas ⇨70x200x33 cm. **230 PTOS.**

**TOTAL CONJUNTO : 532 PTOS.**

**4./ AUXILIAR, HA-3107.**  
 Color Roble Aurora / Antracita.  
 Medidas ⇨90x124x34 cm. **164 PTOS.**  
**5./ ESPEJO, HA-7203** Color Roble Aurora.  
 Medidas ⇨60x60x5 cm. **78 PTOS.**  
**6./ AUXILIAR-ASIENTO, HA-4130C.**  
 Color Roble Aurora.  
 Medidas ⇨70x45x33 cm. **68 PTOS. UNIDAD**  
**7./ AUXILIAR, HA-3127.**  
 Color Roble Aurora / Antracita.  
 Medidas ⇨70x200x32 cm. **217 PTOS.**

**TOTAL CONJUNTO : 595 PTOS.**



# ALMACENA LO QUE QUIERAS

*Aprovecha al máximo cada metro cuadrado.*

Muchos de nuestros muebles poseen la versatilidad ideal para cualquier hogar. Puedes utilizarlos como zapatero, mueble para guardar ropa, cosas del hogar o incluso tus productos de limpieza. Un mueble ideal y práctico con alta capacidad de almacenaje.



1./ AUXILIAR, HA-3127. Color Roble Nórdico / Antracitaz. Medidas  $\varnothing 70 \times \varnothing 200 \times \varnothing 2$  cm. 217 PTOS.

2./ ESPEJO, HA-7204. Color Roble Nórdico. Medidas  $\varnothing 70 \times \varnothing 40 \times \varnothing 5$  cm. 54 PTOS.

3./ CONJUNTO ESTANTERÍA N°04. Color Roble Nórdico.  
Medidas  $\varnothing 90 \times \varnothing 200 \times \varnothing 27$  cm. TOTAL CONJUNTO : 182 PTOS.

4./ BANQUETA, HA-4132. Color Roble Nórdico. Medidas  $\varnothing 70 \times \varnothing 45 \times \varnothing 33$  cm. 128 PTOS.



# CONSOLAS CON MUCHO DISEÑO

*Piezas de colección para un hogar exclusivo.*

- 1./ ESPEJO, HA-7205. Color Antracita. Medidas  $\varnothing 87 \times \varnothing 87 \times 1,5$  cm. **99 PTOS.**
- 2./ RECIBIDOR con pata metálica, HA-1212. Color Roble Viejo / Blanco Roto. Medidas  $\varnothing 90 \times \varnothing 90 \times 25$  cm. **99 PTOS.**





### OPCIÓN DE CAJONES LISOS

¿Necesitas una consola en el recibidor que te dé la bienvenida a casa (y dejar el correo) o un lugar donde dejar tu bebida cuando estás en el sofá? Nuestras mesas de recibidor incluyen modelos modernos y tradicionales con acabados diversos. Todas ofrecen espacio para exponer lo que quieras, pero algunas tienen puertas y cajones para esconder lo que no quieres que se vea.

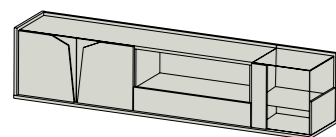
1./ ESPEJO, **HA-7203**. Color Blanco Roto. Medidas 60x60x75 cm. **78 PTOS.**

2./ RECIBIDOR **HA-1211T**. Color Blanco Roto / Antracita. Medidas 90x82x25 cm. **151 PTOS.**

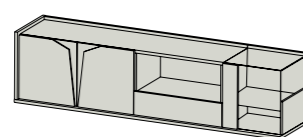
3./ RECIBIDOR **HA-1211L**. Color Blanco Roto / Antracita. Medidas 90x82x25 cm. **151 PTOS.**

\*Las patas laterales del recibidor **HA-1211T** y **HA-1211L** sólo podrán ir lacadas en Antracita o Blanco.

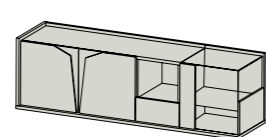




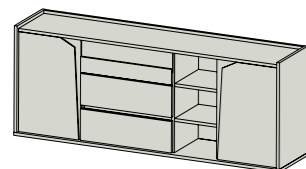
**HA-2009T**  
Bajo tv con puertas y conj. cristal.  
Medidas  $\varnothing 200 \times 45 \times 740$  cm.  
Puntos **252 PTOS.**  
Puntos pata Basic **267 PTOS.**  
Puntos pata Met. **302 PTOS.**



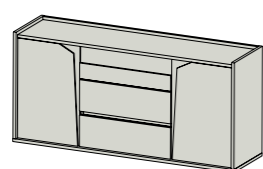
**HA-2008T**  
Bajo tv con puertas y conj. cristal.  
Medidas  $\varnothing 180 \times 45 \times 740$  cm.  
Puntos **242 PTOS.**  
Puntos pata Basic **257 PTOS.**  
Puntos pata Met. **292 PTOS.**



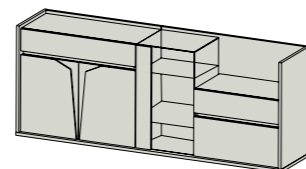
**HA-2007T**  
Bajo tv con puertas y conj. cristal.  
Medidas  $\varnothing 150 \times 45 \times 740$  cm.  
Puntos **232 PTOS.**  
Puntos pata Basic **247 PTOS.**  
Puntos pata Met. **282 PTOS.**



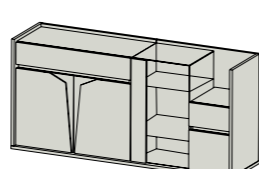
**HA-3002T**  
Aparador con cajones y abatible.  
Medidas  $\varnothing 180 \times 70 \times 740$  cm.  
Puntos **260 PTOS.**  
Puntos pata Basic **275 PTOS.**  
Puntos pata Met. **310 PTOS.**



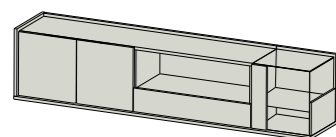
**HA-3003T**  
Aparador con cajones y abatible.  
Medidas  $\varnothing 150 \times 70 \times 740$  cm.  
Puntos **245 PTOS.**  
Puntos pata Basic **260 PTOS.**  
Puntos pata Met. **295 PTOS.**



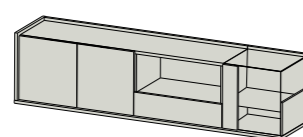
**HA-3004T**  
Aparador con ptas y conj. cris.  
Medidas  $\varnothing 180 \times 70 \times 740$  cm.  
Puntos **289 PTOS.**  
Puntos pata Basic **304 PTOS.**  
Puntos pata Met. **339 PTOS.**



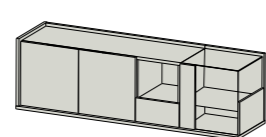
**HA-3005T**  
Aparador con ptas y conj. cris.  
Medidas  $\varnothing 150 \times 70 \times 740$  cm.  
Puntos **277 PTOS.**  
Puntos pata Basic **292 PTOS.**  
Puntos pata Met. **327 PTOS.**



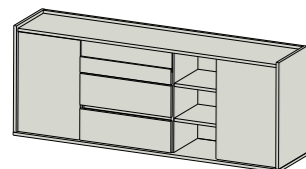
**HA-2009L**  
Bajo tv con puertas y conj. cristal.  
Medidas  $\varnothing 200 \times 45 \times 740$  cm.  
Puntos **225 PTOS.**  
Puntos pata Basic **240 PTOS.**  
Puntos pata Met. **275 PTOS.**



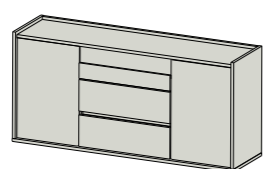
**HA-2008L**  
Bajo tv con puertas y conj. cristal.  
Medidas  $\varnothing 180 \times 45 \times 740$  cm.  
Puntos **215 PTOS.**  
Puntos pata Basic **230 PTOS.**  
Puntos pata Met. **265 PTOS.**



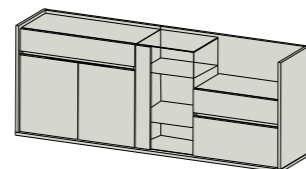
**HA-2007L**  
Bajo tv con puertas y conj. cris.  
Medidas  $\varnothing 150 \times 45 \times 740$  cm.  
Puntos **205 PTOS.**  
Puntos pata Basic **220 PTOS.**  
Puntos pata Met. **255 PTOS.**



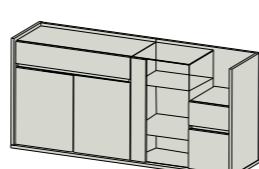
**HA-3002L**  
Aparador con cajón y conj. cristal.  
Medidas  $\varnothing 180 \times 70 \times 740$  cm.  
Puntos **233 PTOS.**  
Puntos pata Basic **248 PTOS.**  
Puntos pata Met. **283 PTOS.**



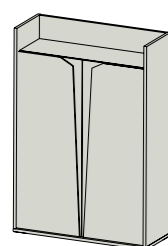
**HA-3003L**  
Aparador con cajón y conj. cristal.  
Medidas  $\varnothing 150 \times 70 \times 740$  cm.  
Puntos **218 PTOS.**  
Puntos pata Basic **233 PTOS.**  
Puntos pata Met. **268 PTOS.**



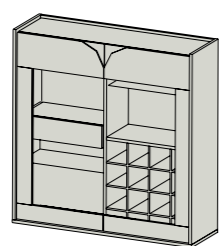
**HA-3004L**  
Aparador con ptas y conj. cris.  
Medidas  $\varnothing 180 \times 70 \times 740$  cm.  
Puntos **262 PTOS.**  
Puntos pata Basic **277 PTOS.**  
Puntos pata Met. **312 PTOS.**



**HA-3005L**  
Aparador con ptas y conj. cris.  
Medidas  $\varnothing 150 \times 70 \times 740$  cm.  
Puntos **250 PTOS.**  
Puntos pata Basic **265 PTOS.**  
Puntos pata Met. **300 PTOS.**

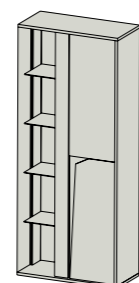


**HA-3106T**  
Auxiliar zapatero.  
Medidas  $\varnothing 90 \times 130 \times 734$  cm.  
Puntos **152 PTOS.**  
Puntos pata Basic **167 PTOS.**

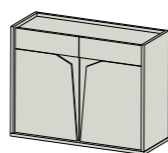


**HA-4003TB**  
Vitrina baja con botellero.  
Medidas  $\varnothing 120 \times 120 \times 737$  cm.  
Puntos **293 PTOS.**  
Puntos pata Basic **308 PTOS.**  
Puntos pata Met. **343 PTOS.**

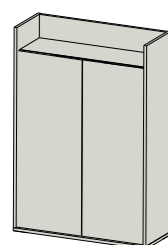
\*Opción sin botellero  
**HA-4003T**  
RESTAR  
- 37 PTOS.



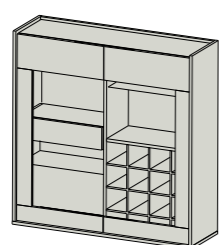
**HA-4006TI/TD**  
Vitrina. Puerta con tirador especial.  
Medidas  $\varnothing 75 \times 178 \times 735$  cm.  
Puntos **216 PTOS.**  
Puntos pata Basic **231 PTOS.**  
Puntos pata Met. **266 PTOS.**



**HA-4005T**  
Taquillón.  
Medidas  $\varnothing 90 \times 70 \times 735$  cm.  
Puntos **131 PTOS.**  
Puntos pata Basic **146 PTOS.**  
Puntos pata Met. **181 PTOS.**

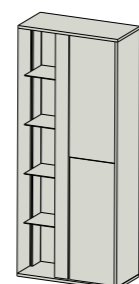


**HA-3106L**  
Auxiliar zapatero.  
Medidas  $\varnothing 90 \times 130 \times 734$  cm.  
Puntos **124 PTOS.**  
Puntos pata Basic **139 PTOS.**

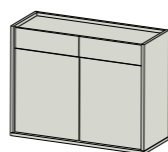


**HA-4003LB**  
Vitrina baja con botellero.  
Medidas  $\varnothing 120 \times 120 \times 737$  cm.  
Puntos **279 PTOS.**  
Puntos pata Basic **294 PTOS.**  
Puntos pata Met. **329 PTOS.**

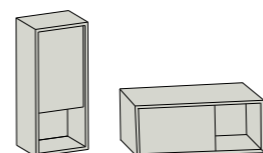
\*Opción sin botellero  
**HA-4003L**  
RESTAR  
- 37 PTOS.



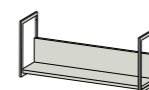
**HA-4006LI/LD**  
Vitrina. Puerta lisa.  
Medidas  $\varnothing 75 \times 178 \times 735$  cm.  
Puntos **202 PTOS.**  
Puntos pata Basic **217 PTOS.**  
Puntos pata Met. **252 PTOS.**



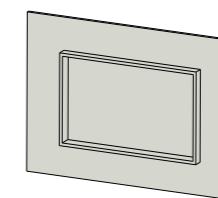
**HA-4005L**  
Taquillón.  
Medidas  $\varnothing 90 \times 70 \times 735$  cm.  
Puntos **113 PTOS.**  
Puntos pata Basic **128 PTOS.**  
Puntos pata Met. **163 PTOS.**



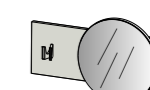
Mod. de colgar vertical y horiz.  
**HA-6071/D** Medidas  $\varnothing 35 \times 90 \times 27$  cm.  
Puntos **61 PTOS.**  
**HA-627A/E** Medidas  $\varnothing 90 \times 35 \times 27$  cm.  
Puntos **65 PTOS.**



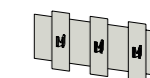
Estanteria metálica.  
**HI-5322A** Medidas  $\varnothing 80 \times 35 \times 22,5$  cm  
Puntos **61 PTOS.**  
**HI-5322B** Medidas  $\varnothing 120 \times 35 \times 22,5$  cm  
Puntos **67 PTOS.**  
**HI-5322C** Medidas  $\varnothing 150 \times 35 \times 22,5$  cm  
Puntos **72 PTOS.**



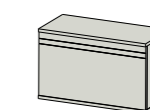
**HI-5418**  
PANEL TV.  
Medidas  $\varnothing 140 \times 100 \times 11$  cm.  
Puntos **137 PTOS.**  
Puntos con led. **222 PTOS.**



**HA-7204**  
Espejo con percha.  
Medidas  $\varnothing 70 \times 40 \times 75$  cm.  
Puntos **54 PTOS.**



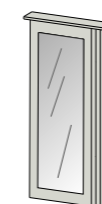
**HA-4135**  
Perchero.  
Medidas  $\varnothing 70 \times 40 \times 72$  cm.  
Puntos **63 PTOS.**



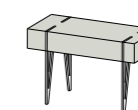
Auxiliar/asiento entrada con p. rayada.  
Medidas  $\varnothing 70 \times 45 \times 73$  cm.  
**HA-4130** Puntos **54 PTOS.**  
**HA-4130 C** Puntos con cojín **68 PTOS.**



**HA-4133**  
Panel entrada con perchas.  
Medidas  $\varnothing 70 \times 152 \times 15$  cm.  
Puntos **74 PTOS.**  
Puntos con led. **92 PTOS.**



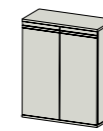
**HA-4134**  
Panel entrada con espejo y rayado.  
Medidas  $\varnothing 70 \times 152 \times 15$  cm.  
Puntos **87 PTOS.**  
Puntos con led. **105 PTOS.**



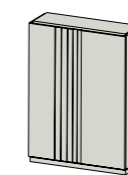
**HA-4132**  
Banqueta con pata metálica.  
Medidas  $\varnothing 70 \times 45 \times 73$  cm.  
Puntos **128 PTOS.**



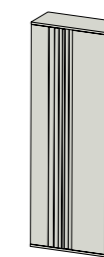
**HA-7020**  
Espejo con forma.  
Medidas  $\varnothing 68 \times 90 \times 72$  cm.  
Puntos **39 PTOS.**



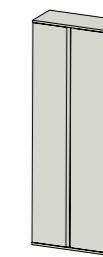
**HA-4131**  
Auxiliar-zapatero con puerta rayada.  
Medidas  $\varnothing 70 \times 82 \times 733$  cm.  
Puntos **104 PTOS.**



**HA-3107**  
Mueble auxiliar - zapatero y rayado.  
Medidas  $\varnothing 90 \times 124 \times 734$  cm.  
Puntos **164 PTOS.**



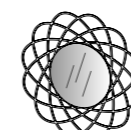
**HA-3127**  
Zapatero - auxiliar y rayado.  
Medidas  $\varnothing 70 \times 200 \times 733$  cm.  
Puntos **217 PTOS.**



**HA-3126**  
Zapatero - auxiliar con espejo.  
Medidas  $\varnothing 70 \times 200 \times 733$  cm.  
Puntos **230 PTOS.**



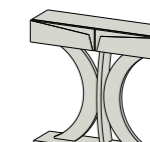
**HA-7203**  
Espejo con relieve.  
Medidas  $\varnothing 60 \times 60 \times 75$  cm.  
Puntos **78 PTOS.**




**HA-7205**  
Espejo metálico.  
Medidas  $\varnothing 87 \times 87 \times 1,5$  cm.  
Puntos **99 PTOS.**



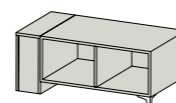
**HA-1212**  
Recibidor con patas metálicas.  
Medidas  $\varnothing 90 \times 90 \times 25$  cm.  
Puntos **99 PTOS.**



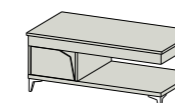
**HA-1211T**  
Recibidor patas con forma.  
Medidas  $\varnothing 90 \times 82 \times 25$  cm.  
Puntos **151 PTOS.**



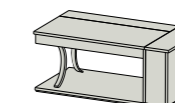
**HA-1211L**  
Recibidor patas con forma.  
Medidas  $\varnothing 90 \times 82 \times 25$  cm.  
Puntos **151 PTOS.**



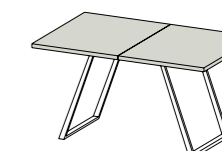
**HA-2155**  
Mesa con botellero.  
Medidas  $\varnothing 110 \times 45 \times 760$  cm.  
Puntos **114 PTOS.**



**HA-2157**  
Mesa caj. lat. y tapa elev.  
Medidas  $\varnothing 110 \times 45 \times 760$  cm.  
Puntos **148 PTOS.**



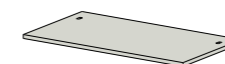
**HA-2156**  
Mesa tapa elev. y botellero.  
Medidas  $\varnothing 110 \times 45 \times 760$  cm.  
Puntos **144 PTOS.**



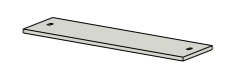
**HA-2168**  
Mesa extensible.  
Medidas  $\varnothing 140 \times 75 \times 90$  cm.  
Extendida +40 cm.  
Puntos **222 PTOS.**



**HA-8001**  
Barra de altura + sop. pared.  
Medidas  $\varnothing 200$  cm.  
Puntos **36 PTOS.**



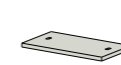
**HA-8006**  
Escritorio +2 conj. sujeción.  
Medidas  $\varnothing 90 \times 50 \times 19$  cm.  
Puntos **31 PTOS.**



**HA-8002**  
Estante +2 conj. sujeción.  
Medidas  $\varnothing 90 \times 25 \times 19$  cm.  
Puntos **22 PTOS.**



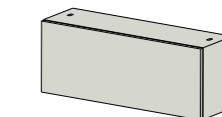
**HA-9003/4**  
Juego pat metálica.  
Puntos **50 PTOS.**



**HA-8003**  
Estante +2 conj. sujeción.  
Medidas  $\varnothing 45 \times 25 \times 19$  cm.  
Puntos **20 PTOS.**



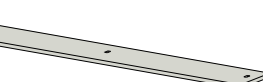
**F-5499**  
Juego pata basic.  
Puntos **15 PTOS.**



**HA-8004**  
Mod horizontal.  
+2 conj. sujeción.  
Medidas  $\varnothing 90 \times 35 \times 27$  cm.  
Puntos **60 PTOS.**



**HA-9005**  
Pata central.  
Puntos **6 PTOS.**



**HA-9005**  
led.  
Puntos **18 PTOS.**

**OPCIÓN PUERTA LISA**  
**ACABADOS PARA FRENTE Y BASES**

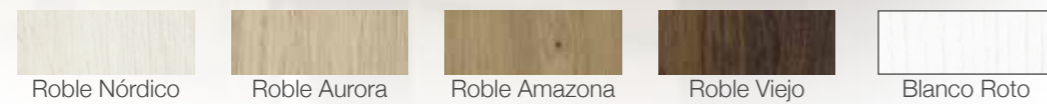


**FRENTE**  
 Para esta opción las puertas son lisas. Todas las puertas llevan el mismo acabado, no admiten combinaciones de color. Para cualquier combinación consultar a fábrica.

**BASE**  
 Es la estructura del mueble y siempre va en un color de la amplia gama disponible. Son estructuras robustas y de buen acabado donde cuidamos todos los detalles para ofrecer un producto de máxima calidad

**PATAS**  
 Para la colección CONCEPT 2.0 todos nuestros muebles incluyen una pata regulable.  
  
 Como elemento diferenciador hemos incluido en esta colección dos opciones de pata. Un modelo con bancada y PATA METÁLICA y otro con PATA BASIC. Dos opciones con un diseño muy personal para poder elegir la que más nos guste.

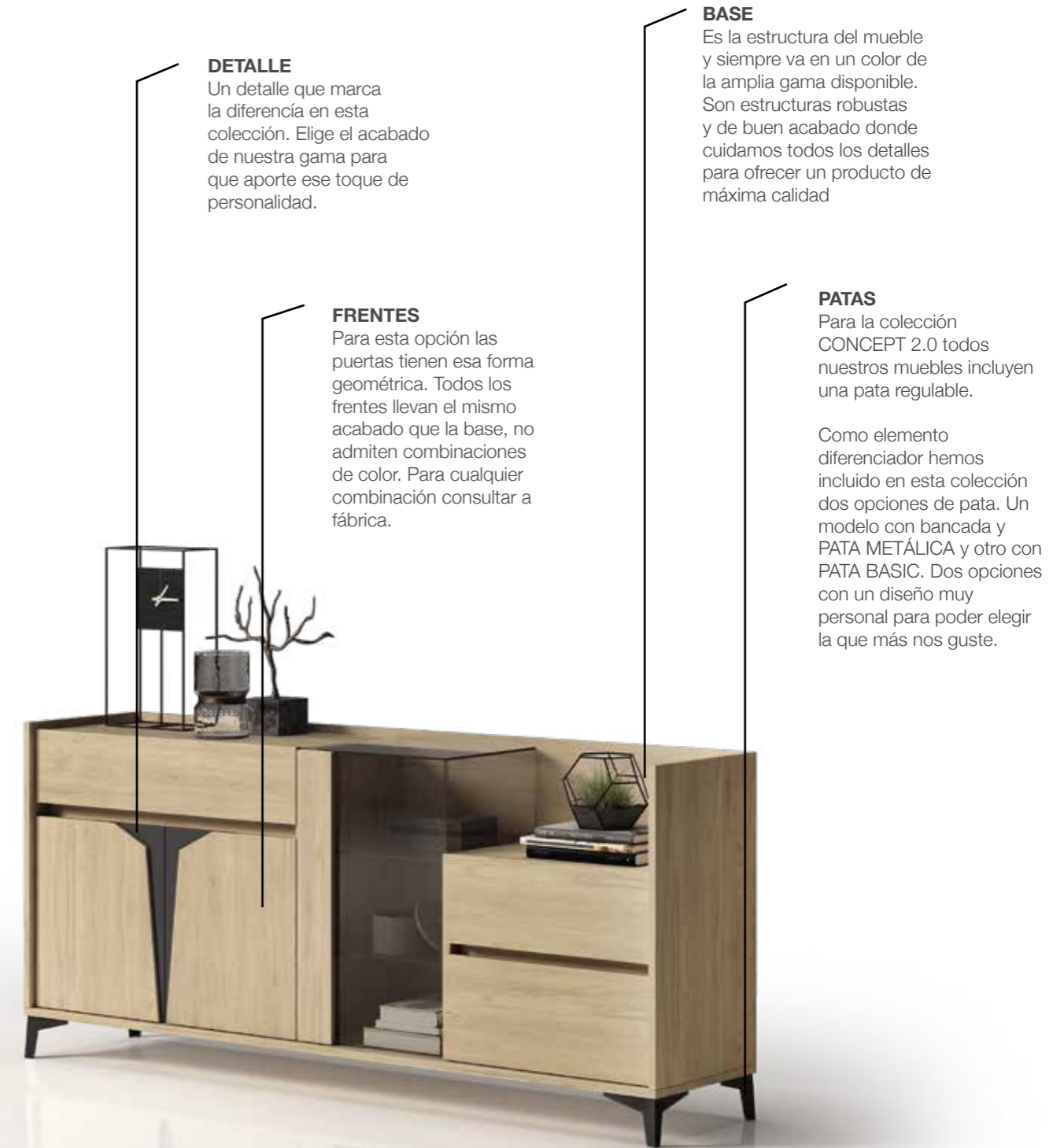
**COLORES PARA BASE Y FRENTE:**



**COLOR EXTRA PARA FRENTE:**



**OPCIÓN DETALLE EN PUERTA**  
**ACABADOS PARA FRENTE Y BASES**



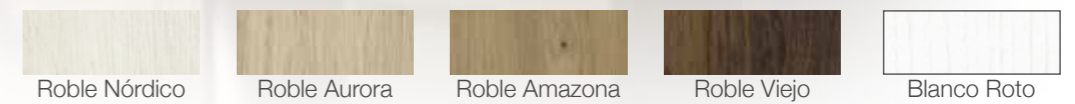
**DETALLE**  
 Un detalle que marca la diferencia en esta colección. Elige el acabado de nuestra gama para que aporte ese toque de personalidad.

**FRENTE**  
 Para esta opción las puertas tienen esa forma geométrica. Todos los frentes llevan el mismo acabado que la base, no admiten combinaciones de color. Para cualquier combinación consultar a fábrica.

**BASE**  
 Es la estructura del mueble y siempre va en un color de la amplia gama disponible. Son estructuras robustas y de buen acabado donde cuidamos todos los detalles para ofrecer un producto de máxima calidad

**PATAS**  
 Para la colección CONCEPT 2.0 todos nuestros muebles incluyen una pata regulable.  
  
 Como elemento diferenciador hemos incluido en esta colección dos opciones de pata. Un modelo con bancada y PATA METÁLICA y otro con PATA BASIC. Dos opciones con un diseño muy personal para poder elegir la que más nos guste.

**COLORES PARA FRENTE Y BASE:**



**COLORES PARA DETALLE:**



## GAMA DE ACABADOS



Roble Nórdico



Roble Aurora



Roble Amazona



Roble Viejo



Blanco Roto



Antracita



Lava

### CONDICIONES GENERALES

La compra de nuestros productos implica la aceptación de nuestras condiciones de venta y la tarifa de precios. Solo se cursaran los pedidos que se reciban por escrito (via fax, correo o e-mail.) **Proceso y confirmación de pedido** / No se aceptará la anulación o modificación de ningún pedido una vez iniciado el proceso de fabricación. El fabricante no se responsabiliza de los posibles cambios de color o tono que se lleven a cabo con el paso del tiempo, así como de las pequeñas diferencias de tonalidad o elementos naturales y vetas de la madera, que se pueden dar dentro de una misma pieza, debido a los materiales que la componen. Cuando se suministran piezas sueltas o elementos para ampliaciones no podemos garantizar la igualdad de color con elementos suministrados con anterioridad debido a los diferentes cambios de chapa, madera, luz, temperatura, etc. Todas las ventas se entienden concertadas de mutuo acuerdo y no se admitirán devoluciones de muebles. Sin, previa consulta y aprobación por nuestra parte, no se aceptarán devolución alguna de mercancía, se tendrá que remitir a portes pagados y esta sufrirá una depreciación del 30% en su valor. No se efectuará ningún abono de la mercancía devuelta en malas condiciones. **Transporte** / Los precios incluyen portes pagados para pedidos superiores a 120€ de facturación neta, dentro de la Península. En los pedidos que no superen esa cantidad se cargaran 12 € en concepto de portes y tratamiento de pedido. Y para pedidos cuya entrega es en Ceuta y Melilla, las islas Baleares o islas Canarias, llevaran un incremento de 20 € por pedido. Cuando los envíos se tengan que efectuar por un medio diferente al habitual, por exigencias del cliente, la mercancía viajará a portes debidos. **Garantía** / El fabricante garantiza la correcta elaboración de todos sus productos y sus fabricados 24 meses. Cualquier irregularidad que se pueda observar de rotura, tendrá que ser comunicada en el plazo máximo de 1 mes después de la recepción de la mercancía. Pasado dicho plazo no se admitirá ninguna reclamación por rotura.

new  
**CON  
CEPT 2.0**

*Nuevo Catálogo de Hogar.*

Reinventa tu espacio, deja que tus sentidos descubran las muchas posibilidades del mueble auxiliar.

**HOGLADIH**  
MOBILIARIO

Avenida de úbeda, 53  
23100 Mancha Real (Jaén) España

Tel: 953 35 10 82  
Fax: 953 35 23 83

[www.hogladih.com](http://www.hogladih.com)  
[pedidos@hogladih.com](mailto:pedidos@hogladih.com)